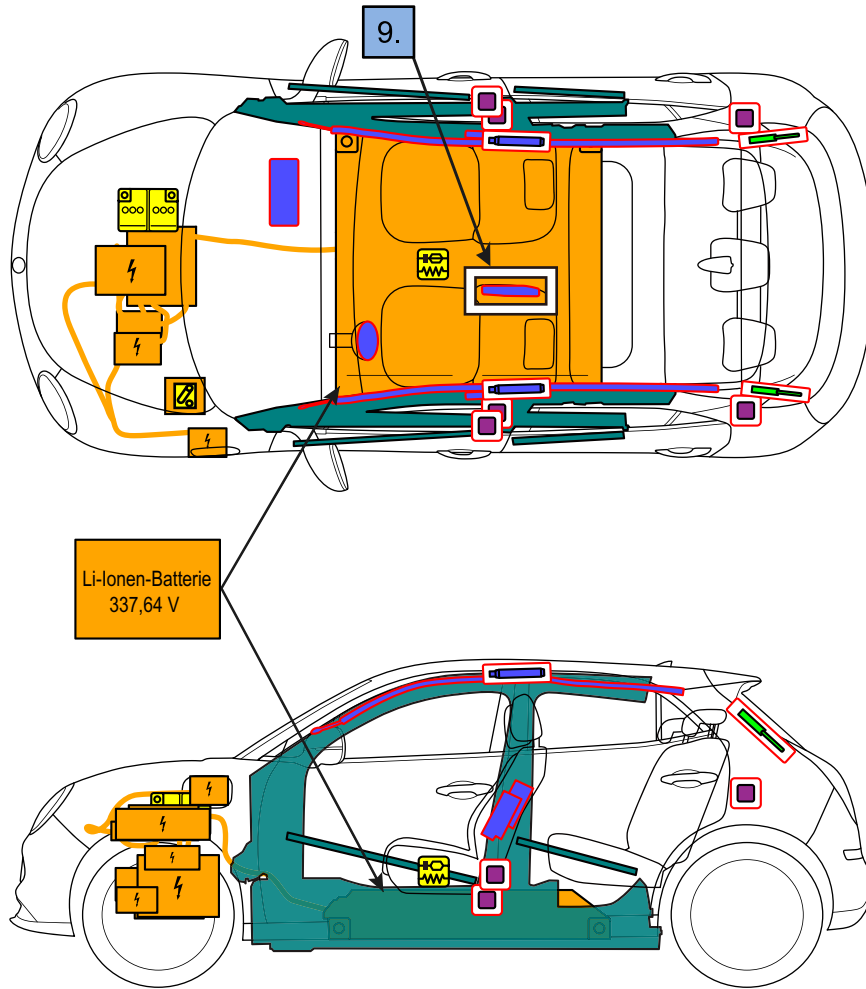




ORA FUNKY CAT
Fünftürige Schräghecklimousine
ab 2022



Legende

	Airbag		Gasgenerator		Gurtstraffer		SRS-Steuergerät		Niedervolt-Batterie
	Gasdruckdämpfer / vorgespannte Feder		Karosserieverstärkung		Bereich bedarf besonderer Aufmerksamkeit		Hochspannungsbatterie		Hochspannungskabel
	Hochspannungskomponente		Hochvolt-Trennung an Niedervolt-Trennstelle						

Diese Übersicht zeigt die maximal verfügbare Ausstattung des Fahrzeugs.

ID-Nr.

Versionsnr.

Seite Nr.

LGW-ORA-ES11-1

02

1/4



ORA FUNKY CAT
Fünftürige Schräghecklimousine
ab 2022



1. Identifizierung / Erkennung



DAS FEHLEN VON MOTORGERÄUSCHEN BEDEUTET NICHT, DASS DAS FAHRZEUG AUSGESCHALTET IST. EINE GERÄUSCHLOSE BEWEGUNG ODER EIN SOFORTIGES ANFAHREN IST MÖGLICH, BIS DAS FAHRZEUG VOLLSTÄNDIG ABGESCHALTET IST. ANGEMESSENE PERSÖNLICHE SCHUTZAUSRÜSTUNG TRAGEN.

Position der vorderen Fahrzeuglogos




Position der hinteren Fahrzeuglogos




2. Immobilisieren / Stabilisieren / Anheben

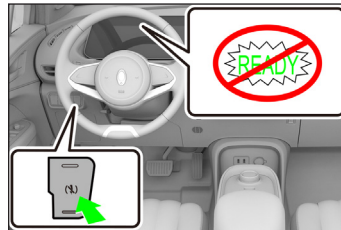
Immobilisieren und Stabilisieren des Fahrzeugs



▪ Feststellbremse anziehen;

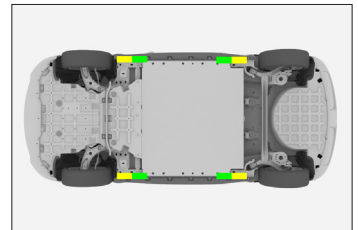


▪ Taste „P“ drücken;



▪ Stromzufuhr abschalten.

Hebepunkte

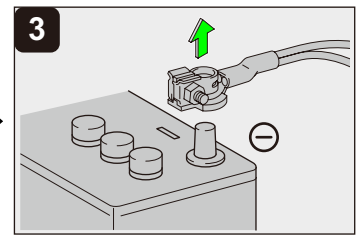
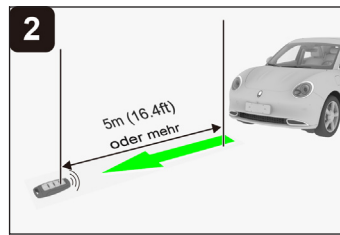
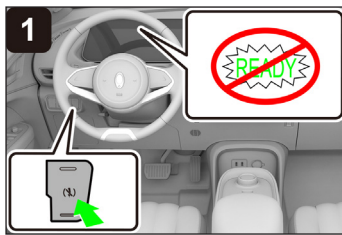
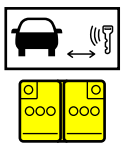


■ Wagenheberaufnahmepunkte


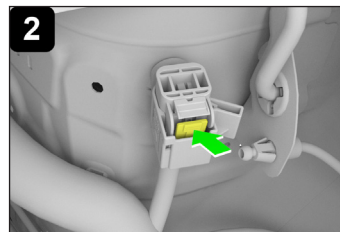
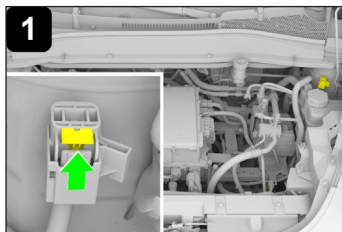
■ Abstützposition

3. Direkte Gefahren ausschalten / Sicherheitsbestimmungen

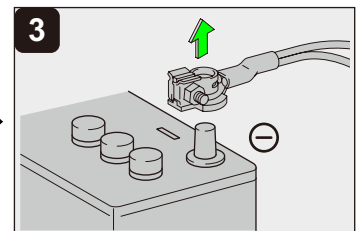

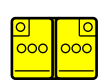
Wichtigste Deaktivierungsmethode



Alternative Deaktivierungsmethode



Zugang zur 12-V-Batterie



Diese Übersicht zeigt die maximal verfügbare Ausstattung des Fahrzeugs.

ID-Nr.



Versionsnr.

Seite Nr.

LGW-ORA-ES11-1


02

2/4


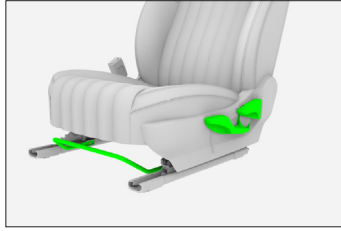
	<p>ORA FUNKY CAT Fünftürige Schräghecklimousine ab 2022</p>		
---	--	---	--

4. Zugang zu den Insassen


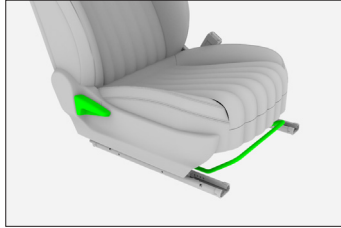

Hochfester Stahl



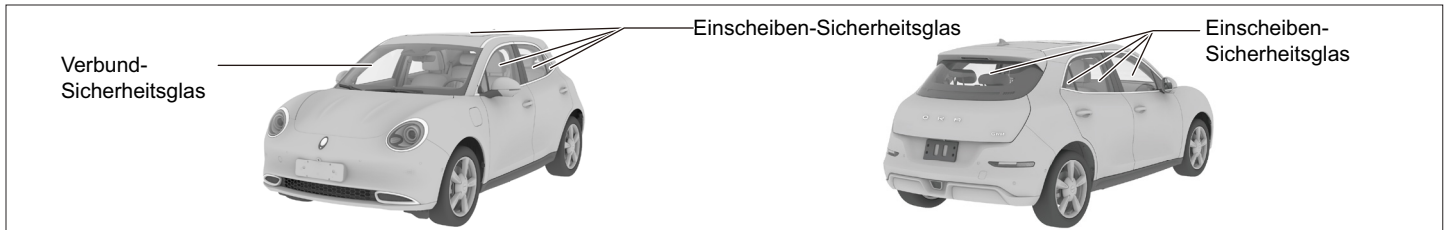
Mechanische / elektrische Sitzverstellung









Lenksäulenverstellung




Glasarten





5. Gespeicherte Energie / Flüssigkeiten / Gase / Feststoffe

		<p>12 V</p>
		<p>337,64 V</p>
		<p>470±10 g</p>

6. Im Brandfall

	<p>GROSSE MENGEN AN WASSER VERWENDEN</p>	<p>Wenn das Aufbringen großer Wassermengen auf die Hochspannungsbatterie schwierig ist, empfiehlt es sich, die Hochspannungsbatterie ausbrennen zu lassen.</p>
--	---	--





ERNEUTE ENTZÜNDUNG DER BATTERIE!



<p>Diese Übersicht zeigt die maximal verfügbare Ausstattung des Fahrzeugs.</p>	<p>ID-Nr.</p>	<p>Versionsnr.</p>	<p>Seite Nr.</p>
	<p>LGW-ORA-ES11-1</p>	<p>02</p>	<p>3/4</p>



ORA FUNKY CAT
Fünftürige Schräghecklimousine
ab 2022



7. Im Wasser



Beim Umgang mit überfluteten Fahrzeugen ist eine angemessene persönliche Schutzausrüstung zu tragen. Vor Beginn jeglicher Arbeiten das Fahrzeug so weit wie möglich aus dem Wasser ziehen, immobilisieren und ausschalten (siehe Kapitel 3).

Das Fahrzeug auf eine Seite kippen, damit das Wasser aus dem Fahrzeug ablaufen kann.

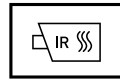
8. Abschleppen / Transport / Lagerung

Position vorderer Haken

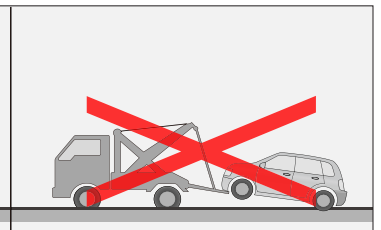
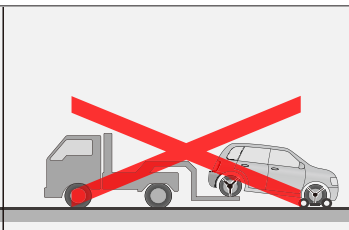
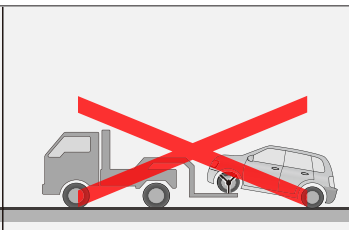

Position hinterer Haken




IN SICHEM ABSTAND ZU ANDEREN FAHRZEUGEN LAGERN!



ERNEUTE ENTZÜNDUNG DER BATTERIE!



9. Wichtige zusätzliche Informationen



Der Fahrersitz verfügt zusätzlich zum Seitenairbag über einen Zentralairbag. Die Position des Zentralairbags ist in der Markierung **9.** auf Seite 1 dargestellt.

10. Erläuterung der verwendeten Piktogramme

Pikto-gramm	Bezeichnung
	Smart-Schlüssel entfernen
	Motorhaube
	IR-Wärmebildkamera benutzen
	Gefahr

Pikto-gramm	Bezeichnung
	Entzündbar
	Explosiv
	Korrosiv
	Klimaanlage

Pikto-gramm	Bezeichnung
	Gesundheitsschädlich
	Mit Wasser löschen
	Spannungsgefahr

Diese Übersicht zeigt die maximal verfügbare Ausstattung des Fahrzeugs.

ID-Nr.

Versionsnr.

Seite Nr.

LGW-ORA-ES11-1

02

4/4