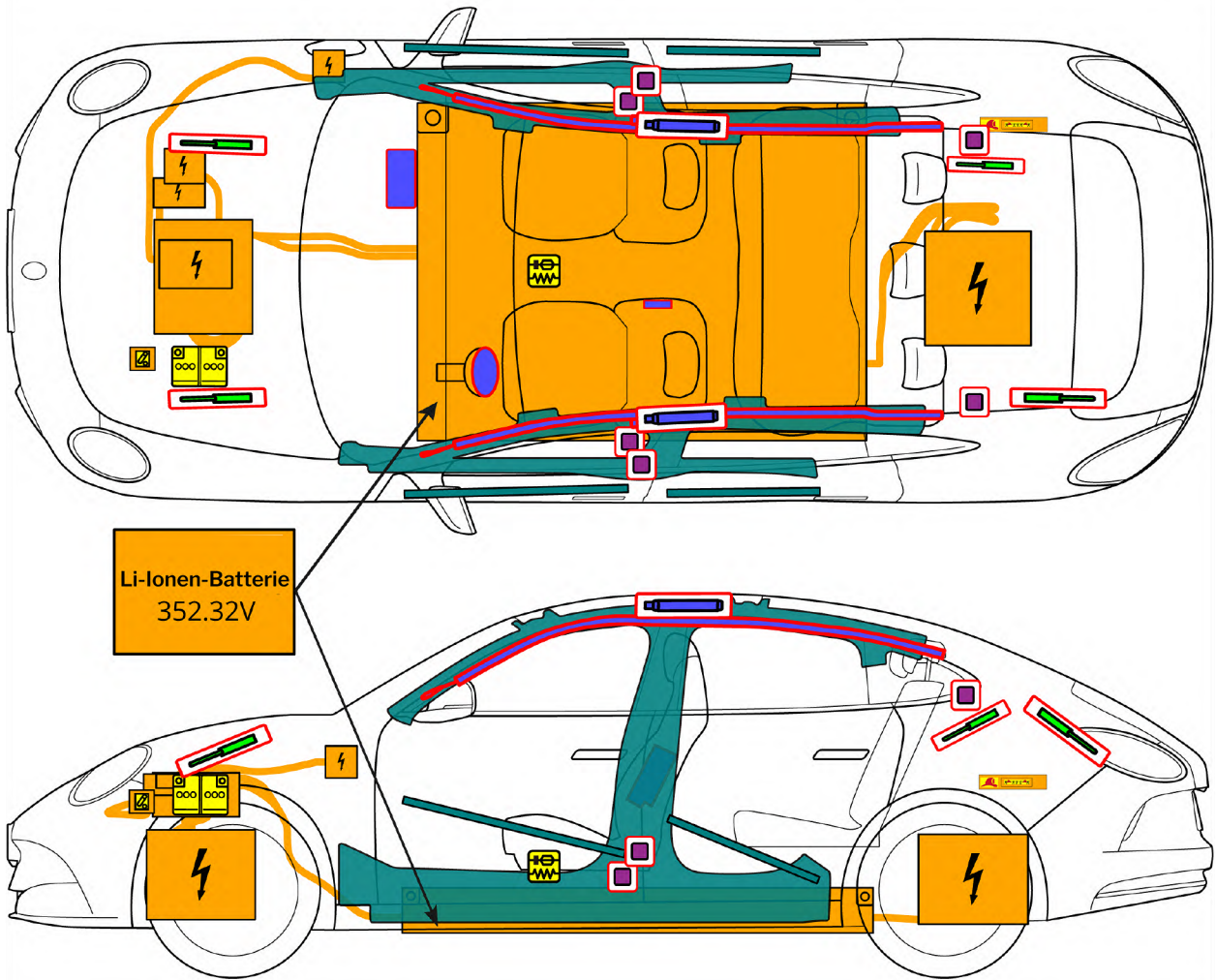




# ORA 07

Viertürige Limousine  
ab 2023



## Legende

	Airbag		Gasgenerator		Gurtstraffer		SRS-Steuergerät		Niedervolt-Batterie
	Gasdruck-Dämpfer vorgespannte Feder		Karosserieverstärkung		Bereich bedarf besonderer Aufmerksamkeit		Hochspannungsbatterie		Hochspannungskabel
	Hochspannungskomponente		Hochvolt-Trennung an Nieder-volt-Trennstelle		Kabeltrennung				

Diese Übersicht zeigt die maximal verfügbare Ausstattung des Fahrzeugs.

ID Nr.

LGW-ORA-EC24GL

Versionsnr.

01

Seite Nr.

1/4




**ORA 07**  
Viertürige Limousine  
ab 2023



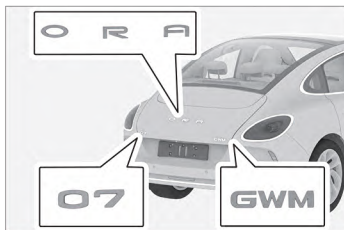
## 1. Identifizierung / Erkennung

**! DAS FEHLEN VON MOTORGERÄUSCHEN BEDEUTET NICHT, DASS DAS FAHRZEUG AUSGESCHALTET IST. EINE GERÄUSCHLOSE BEWEGUNG ODER EIN SOFORTIGES ANFAHREN IST MÖGLICH, BIS DAS FAHRZEUG VOLLSTÄNDIG ABGESCHALTET IST. ANGEMESSENE PERSÖNLICHE SCHUTZAUSRÜSTUNG TRAGEN.**

Position der vorderen Fahrzeuglogos



Position der hinteren Fahrzeuglogos

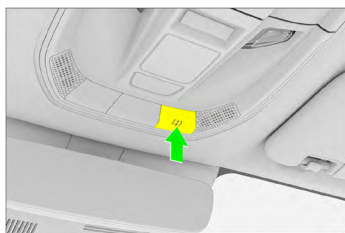


## 2. Immobilisieren / Stabilisieren / Anheben

Immobilisieren und Stabilisieren des Fahrzeugs

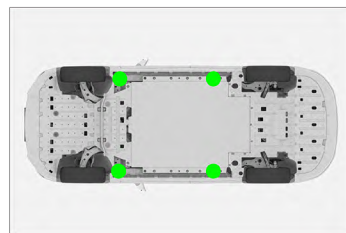


• Taste „P“ drücken;



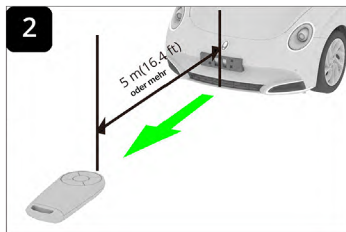
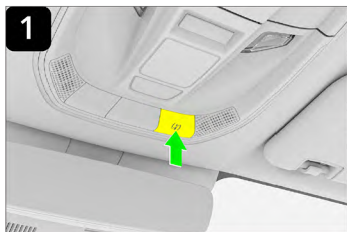
• Stromzufuhr abschalten.

Hebepunkte



## 3. Direkte Gefahren ausschalten / Sicherheitsbestimmungen

Wichtigste Deaktivierungsmethode





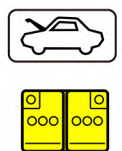
Alternative Deaktivierungsmethode



oder



Zugang zur 12-V-Batterie



Diese Übersicht zeigt die maximal verfügbare Ausstattung des Fahrzeugs.

ID-Nr.

Versionsnr.

Seite Nr.

LGW-ORA-EC24GL

01

2/4



**ORA 07**  
Viertürige Limousine  
ab 2023




## 4. Zugang zu den Insassen


Hochfester Stahl

Mechanische / elektrische Sitzverstellung

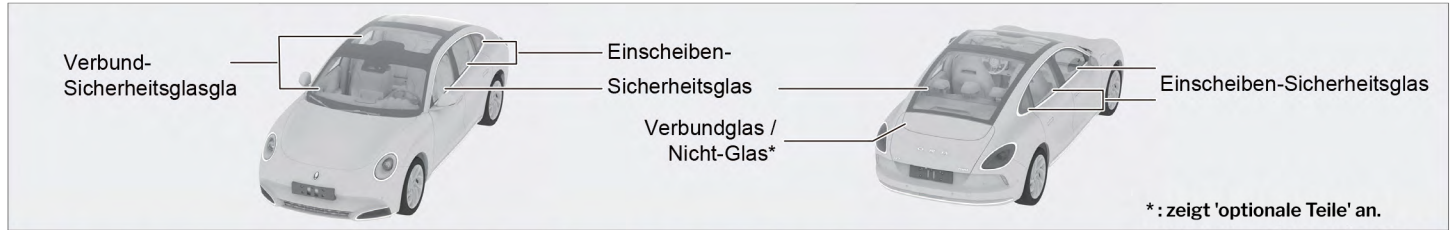
Lenksäulenverstellung



Tür ohne Strom öffnen oder entriegeln



Glasarten



## 5. Gespeicherte Energie / Flüssigkeiten / Gase / Feststoffe

		12 V
		352.32V
		900±20 g

## 6. Im Brandfall

**GROSSE MENGEN AN WASSER VERWENDEN**

Wenn das Aufbringen großer Wassermengen auf die Hochspannungsbatterie schwierig ist, empfiehlt es sich, die Hochspannungsbatterie ausbrennen zu lassen.

**ERNEUTE ENTZÜNDUNG DER BATTERIE!**

**Fahrzeug nicht eintauchen, um die Batterie zu löschen.**



## 7. Im Wasser



Beim Umgang mit überfluteten Fahrzeugen ist eine angemessene persönliche Schutzausrüstung zu tragen. Vor Beginn jeglicher Arbeiten das Fahrzeug so weit wie möglich aus dem Wasser ziehen, immobilisieren und ausschalten (siehe Kapitel 3).

Das Fahrzeug auf eine Seite kippen, damit das Wasser aus dem Fahrzeug ablaufen kann.

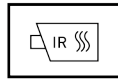
## 8. Abschleppen / Transport / Lagerung

Position vorderer Haken

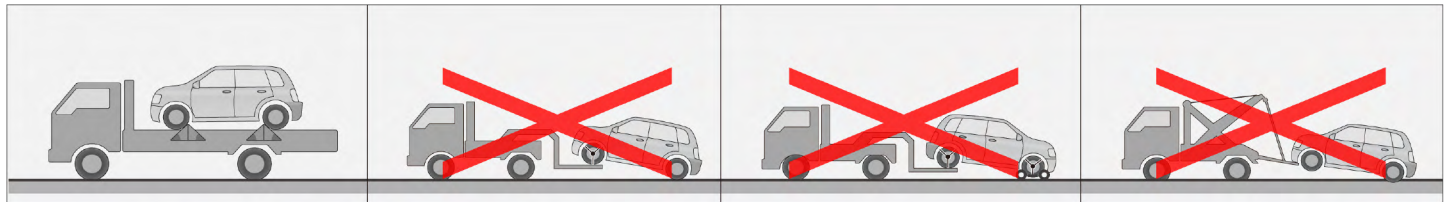
Position hinterer Haken



**IN SICHEM ABSTAND ZU ANDEREN FAHRZEUGEN LAGERN!**



**ERNEUTE ENTZÜNDUNG DER BATTERIE!**



## 9. Wichtige zusätzliche Informationen



Der Fahrersitz verfügt zusätzlich zum Seitenairbag über einen Zentralairbag. Die Position des Zentralairbags ist auf Seite 1 dargestellt.

## 10. Erläuterung der verwendeten Piktogramme

Piktogramm	Bezeichnung
	Smart-Schlüssel entfernen
	Mit Wasser löschen
	Entzündbar
	Akute Toxizität
	Spannungsgefahr

Piktogramm	Bezeichnung
	Motorhaube
	IR-Wärmebildkamera benutzen
	Explosiv
	Umweltgefahr
	Gefahr

Piktogramm	Bezeichnung
	Heckklappenöffnersteuerung
	Gesundheitsschädlich
	Korrosiv
	Gase unter Druck
	Klimaanlage

Diese Übersicht zeigt die maximal verfügbare Ausstattung des Fahrzeugs.

ID-Nr.

Versionsnr.

Seite Nr.

LGW-ORA-EC24GL

01

4/4